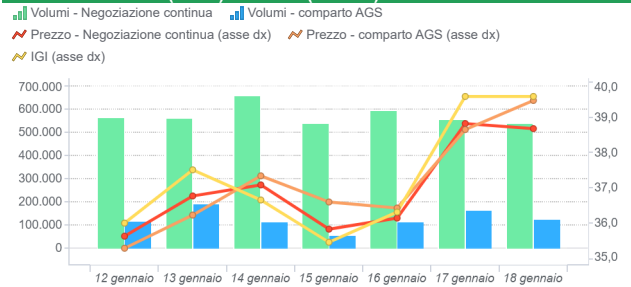


Mercato del giorno prima (MGP-GAS)

	Prezzo (€/MWh)	Prezzo var.	Prezzo minimo	Prezzo massimo	Volumi Tot. (MWh)	Volumi var	Volumi prod. giornalieri	Volumi prod.WE	Volumi prod.WD
Negoiazione continua	37,01	10,1%	31,00	41,25	4.058.856	6,4%	3.110.448	883.728	64.680

	Prezzo (€/MWh)	Prezzo var	Prezzo minimo	Prezzo massimo	Volumi Tot. (MWh)	Volumi var	Acquisti SRG (MWh)	Vendite SRG (MWh)
Comparto AGS	37,16	10,7%	35,30	39,49	853.464	-31,1%	853.464	0

MGP- Volumi (MWh) e Prezzi (€/MWh) andamento settimanale

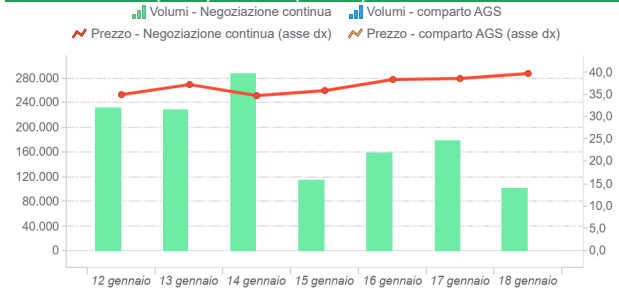


Mercato infragiornaliero (MI-GAS)

	Prezzo (€/MWh)	Prezzo var.	Prezzo minimo	Prezzo massimo	Volumi Tot. (MWh)	Volumi var
Negoiazione continua	37,10	8,6%	32,60	42,00	1.304.280	-15,9%

	Prezzo (€/MWh)	Prezzo var	Prezzo minimo	Prezzo massimo	Volumi Tot. (MWh)	Volumi Var	Acquisti SRG (MWh)	Vendite SRG (MWh)
Comparto AGS	-	-	-	-	-	-	-	-

MI - Volumi (MWh) e Prezzi (€/MWh) andamento settimanale



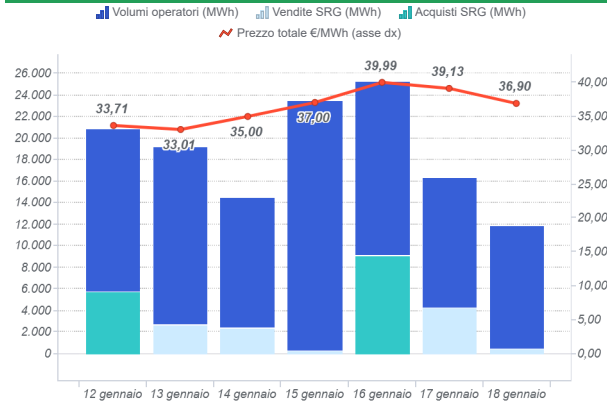
Mercato del gas in stoccaggio (MGS-GAS)

	Sett. 2	Sett. 3
Prezzo €/MWh (1)		
Stogit	30,99	36,39
Stogit Adriatica		
Totale	30,99	36,39

	Sett. 2	Sett. 3
Volumi MWh		
Stogit	124.473	130.998
Stogit Adriatica	0	0
Totale	124.473	130.998

	Sett. 2	Sett. 3
Attività SRG. MWh		
Acquisti	23.468	14.658
Bilanciamento (2)	23.468	14.658
Altre finalità (3)		
Vendite	3.991	9.686
Bilanciamento (2)	3.991	9.686
Altre finalità (3)		

MGS-GAS andamento settimanale



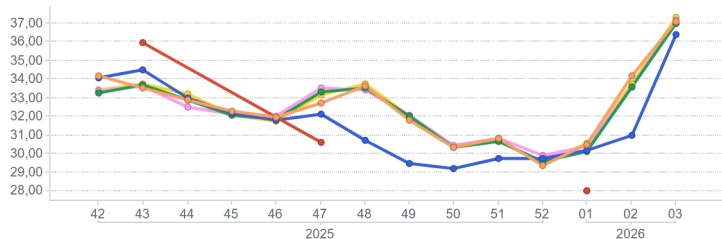
1) Il prezzo "Totale" è calcolato come media ponderata dei prezzi per i volumi complessivamente scambiati presso ciascun sistema di stoccaggio.

2) Per gestire in sicurezza eventuali scostamenti previsti tra immissioni e prelievi complessivi della rete ai sensi dell'art. 2.5 dell'Allegato A della delibera AEEGSI 312/2016/R/gas

3) Compravendite di gas in stoccaggio effettuate da Snam Rete Gas (SRG) diverse da "Bilanciamento"

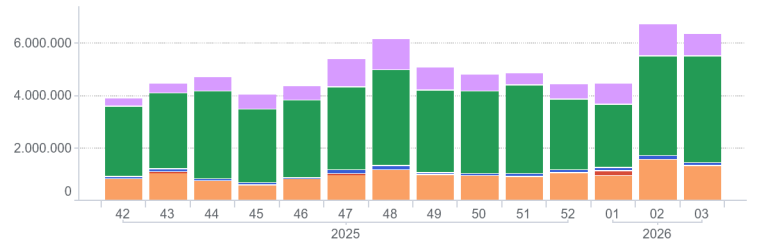
Prezzi (€/MWh)

● IGI ● MGP- Comparto AGS ● MGP- Negoziazione continua ● MGS ● MI- Comparto AGS ● MI- Negoziazione continua



Volumi (MWh)

● MGP- Comparto AGS ● MGP- Negoziazione continua ● MGS ● MI- Comparto AGS ● MI- Negoziazione continua



Mercato a termine (MT-GAS)

Prodotto	Prezzo minimo (€/MWh)	Prezzo massimo (€/MWh)	Prezzo di controllo*	Prezzo di controllo var. (%)	Negoiazioni	Volumi (MWh/g)	OTC Registrazioni	OTC Volume	Volumi Tot	Variazione %	Posizioni aperte (MWh)*	Posizioni aperte (MWh/g)*
BoM-2026-01			32,58	4,1%	0,00	0,00	0,00	0,00	0,00	0,00	0,00	0,00
M-2026-02			30,66	0,0%	0,00	0,00	0,00	0,00	0,00	0,00	0,00	0,00
M-2026-03			30,95	0,0%	0,00	0,00	0,00	0,00	0,00	0,00	0,00	0,00
M-2026-04			28,22	0,0%	0,00	0,00	0,00	0,00	0,00	0,00	0,00	0,00
Q-2026-02			28,12	0,0%	0,00	0,00	0,00	0,00	0,00	0,00	0,00	0,00
Q-2026-03			28,49	0,0%	0,00	0,00	0,00	0,00	0,00	0,00	0,00	0,00
Q-2026-04			29,71	0,0%	0,00	0,00	0,00	0,00	0,00	0,00	0,00	0,00
SS-2026			30,30	0,0%	0,00	0,00	0,00	0,00	0,00	0,00	0,00	0,00
WS-2026/2027			31,67	0,0%	0,00	0,00	0,00	0,00	0,00	0,00	0,00	0,00
Q-2027-01			29,86	0,0%	0,00	0,00	0,00	0,00	0,00	0,00	0,00	0,00
CY-2027			27,03	0,0%	0,00	0,00	0,00	0,00	0,00	0,00	0,00	0,00

* Riferito all'ultima sessione di contrattazione della settimana